

Effectrapportage

Factsheet september 2019



GESTART IN 2015

= 1000^e =
KOPPELING IN 2019

ACTIEF IN 50 GEMEENTEN

300

NIEUWE KOPPELINGEN IN 2018

VRAAGGEZINNEN UIT 2018

60% is eenoudergezin

55% heeft te maken met ziekte/stoornis van kind of ouder

40% krijgt al jeugdhulp

20% leeft in armoede

20% is vluchtelingengezin



WINNAAR APPELTJE VAN ORANJE 2017

FINANCIËEL RENDEMENT

TOP 5 BESPARINGEN IN HULP AAN DE GEZINNEN

- 1 37% Begeleiding wijk- of jeugdteam
- 2 27% Ambulante gezinsbehandeling
- 3 22% Pleeggezin
- 4 12% GGZ-behandeling volwassene
- 5 12% Kinderopvang (op indicatie)

GEMIDDELDE BESPARING PER KOPPELING

€ 5.500

bij gezinnen zonder formele hulp als Buurtgezinnen start

€ 11.000

bij gezinnen met formele hulp als Buurtgezinnen start

RETURN ON INVESTMENT VOOR GEMEENTEN

In 10 van de 11 onderzochte gemeenten zijn de ingeschatte besparingen significant hoger dan de investering in Buurtgezinnen. De ROI-factor valt lager uit als Buurtgezinnen vooral preventief wordt ingezet bij gezinnen met lichte problemen en hoger als het doel is ingezette jeugdhulp af te bouwen of uithuisplaatsing te voorkomen.

VOORBEELDEN ROI

Gemeente Rhenen

Investering: € 43.000

Geschatte besparing: € 109.000

ROI-factor: 2,5

Gemeente Ede

Investering: € 49.000

Geschatte besparing: € 75.000

ROI-factor: 1,5

Gemeente Sittard-Geleen

Investering : € 57.500

Geschatte besparing: € 151.000

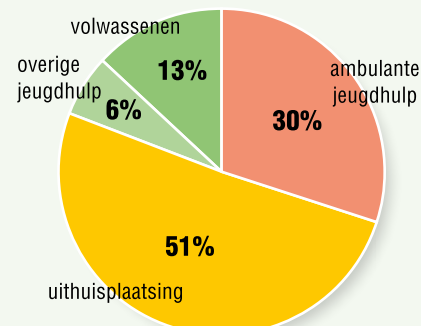
ROI-factor: 2,6

Gemeente Papendrecht

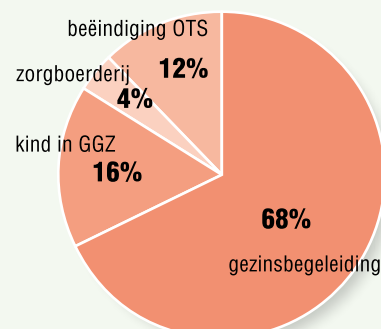
Investering : € 43.000

Geschatte besparing: € 122.000

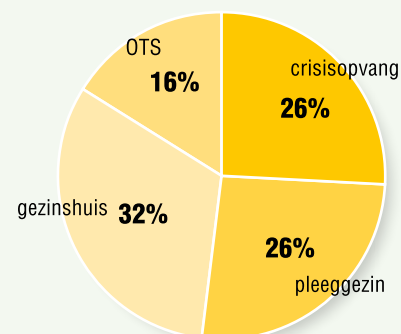
ROI-factor: 2,8



BESPARING TOTAAL
€ 1.162.365



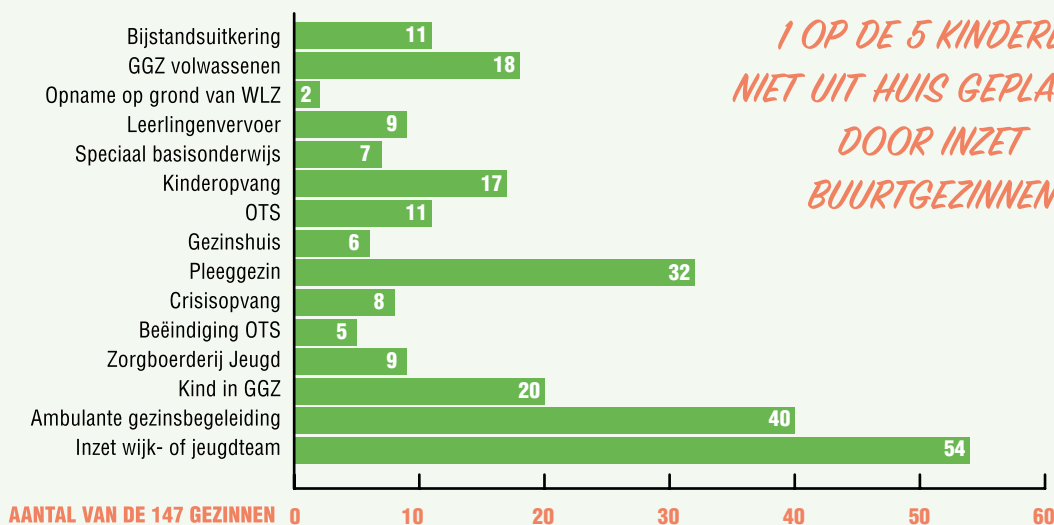
BESPARING AMBULANTE JEUGDHULP
€ 298.420



BESPARING UITHUISPLAATSING
€ 517.595

BIJDRAGE AAN DE TRANSFORMATIE

WELKE HULP WORDT VOORKOMEN DOOR BUURTGEZINNEN?



*1 OP DE 5 KINDEREN
NIET UIT HUIS GEPLAATST
DOOR INZET
BUURTGEZINNEN*

PREVENTIE HULP IN GEZINNEN

82%

geïndiceerde jeugdhulp
voorkomen na start
Buurtgezinnen

32%

uithuisplaatsing
(crisisopvang, pleeggezin
of gezinshuis) voorkomen

AFSCHALING HULP IN GEZINNEN

46%

geïndiceerde jeugdhulp
afgenomen na start
Buurtgezinnen

37%

inzet wijk- of jeugdteam
afgenomen na start
Buurtgezinnen

SOCIAAL RENDEMENT

TOP 6 EFFECTEN KINDEREN

- 1 88% Horizonverruiming & ontwikkeling
- 2 82% Onbezorgd kind zijn
- 3 82% Meer sociale contacten
- 4 72% Toename zelfvertrouwen
- 5 46% Verbetering schoolprestaties
- 6 38% Vermindering gedragsproblemen

TOP 6 EFFECTEN OUDERS

- 1 86% Rust en minder opvoedstress
- 2 77% Uitbreiden netwerk
- 3 69% Toename vertrouwen in de toekomst
- 4 55% Toename zelfvertrouwen
- 5 50% Uitbreiden opvoedrepertoire
- 6 39% Participatie



VERANTWOORDING CIJFERS

In 2018 zijn 300 nieuwe koppelingen tussen gezinnen gemaakt. Bij 147 ervan, waarbij 370 kinderen betrokken waren, zijn de effecten onderzocht. Elf uiteenlopende gemeenten (grote en kleine, stedelijke en landelijke) namen deel.

De kwalitatieve effecten zijn door coördinatoren van Buurtgezinnen vastgesteld op basis van gesprekken met de gezinnen. De financiële besparingen zijn waar mogelijk in overleg met hulpverleners

ingeschat. We zijn uitgegaan van een lijst met normtarieven, gebaseerd op de Maatschappelijke Prijslijst van de Hogeschool Arnhem Nijmegen, aangevuld met lokale inkooptarieven.

De onderzochte effecten zijn niet alleen toe te schrijven aan de inzet van Buurtgezinnen, maar aan de samenwerking tussen betrokken partijen.